






















PRESTAZIONI EBAM - FONDO SOSTEGNO AL REDDITO

	PRESTAZIONI	SPECIFICHE
IMPRESE	Calamità naturali	 Contributo pari al 40% fino ad un massimo di 10.000 euro per il ripristino dell'attività lavorativa.
	Occupazione aggiuntiva	 Contributo pari a 500 euro per assunzioni ordinarie di lavoratori a tempo indeterminato. Fine periodo formativo dell'apprendista 500 euro. Trasformazione a tempo indeterminato da tempo determinato 300 euro. 1ª assunzione per ditte con titolare donna, o uomini con meno di 35 anni 500 euro.
	- Ambiente - Sicurezza - Digitalizzazione - Commercio elettronico - Efficiamento energetico	  Contributo del 40% in conto capitale. Abbattimento di 2 punti del tasso di interesse (triennale) di leasing in mancanza di altri contributi privati o pubblici. Certificazione dei sistemi di qualità ISO 9000 e successivi. Con un massimale complessivo di 5.000 euro in 36 mesi. È previsto inoltre un contributo fino ad un massimo di 10.000 euro in 36 mesi, in caso di realizzazione di processi di digitalizzazione, efficientamento energetico, internazionalizzazione attraverso il commercio elettronico che comprende hardware, software, formazione e marketing.
	Formazione alle imprese	 Contributo del 70% della spesa sostenuta con un massimale complessivo di 500 euro in 24 mesi.
	Contributo Formazione Sicurezza Lavoro	 Contributo del 50% della spesa sostenuta nell'anno solare fino a un massimo di 70 euro per addetto e per un numero non superiore a due lavoratori per impresa.
	DIPENDENTI/TITOLARI/SOCI/COLLABORATORI FAMILIARI	Assegno studio
Bonus spese scolastiche		 Contributo di 150 euro per le medie inferiori e 200 euro per le medie superiori per l'iscrizione dei propri figli frequentanti ISEE anno 2023 pari a 20.000 euro.
Bonus pc/tablet		 Contributo di 150 euro per acquisto di un pc o un tablet per famiglie con figli frequentanti le medie inferiori e le medie superiori ISEE anno 2023 pari a 20.000 euro.
Contributo frequenza Asili nido		 Contributo di 500 euro nell'anno 2023 ISEE anno 2023 pari a 26.000 euro.
Contributo sanitario		 Contributo del 10% fino a max 700 euro per spesa sanitaria superiore a 1.500 euro.

DIPENDENTI/TITOLARI/SOCI/COLLABORATORI FAMILIARI	Abbattimento barriere architettoniche		Contributo del 10% sulle spese sostenute, fino ad un massimo erogabile di 1.000,00 euro. La misura è sottoposta a limite ISEE anno 2023 pari a 18.500,00 euro.
	Patologie gravemente invalidanti		Contributo triennale di 500,00 euro annui,
	Bonus nascita/adozione		Contributo di 500 euro per nascite o adozioni a partire dal 2023. Isee non superiore a 26.000 euro.
	Contributo attività sportiva per figli minori		Contributo del 50 per cento delle spese sostenute per la partecipazione ad attività sportive dei figli minori (6-18 anni), con un massimale pari a euro 150 per ogni figlio. Isee in corso di validità non superiore a 20.000 euro.
	Sostegno spese universitarie		Contributo di 100 euro all'anno per l'intero corso di studi, per ogni figlio iscritto all'università non fuori corso. Isee in corso di validità non superiore a 20.000 euro.
DIPENDENTI	Sussidio per congedo parentale		Contributo per i dipendenti fino a 300 euro mensili per ogni mensilità indennizzata dall'Inps.
	Malattia di lunga durata		Contributo di 250,00 euro al mese per massimo 6 mesi, per i dipendenti in aspettativa non retribuita dopo l'utilizzo di tutto il periodo massimo di comporto per malattia previsto dal CCNL. La domanda a fine del periodo richiesto.
	Integrazione malattia superiore a 180 giorni		Contributo massimo di 350 euro al mese per un massimo di 6 mensilità
	Formazione individuale		Contributo una-tantum per la partecipazione a corsi di formazione professionale individuale, per un importo di 100.00 euro
	Bonus bollette		Contributo di 120 euro a favore delle lavoratrici e lavoratori titolari del contratto di fornitura di energia elettrica per i costi sostenuti nel 2023. Il contributo è erogato una tantum per nuclei familiari con un ISEE anno 2023 fino a 18.500 euro, e sarà riconosciuto anche se il titolare del contratto di fornitura elettrica è intestato al coniuge/convivente.
	Contributo trasporto pubblico		Contributo pari al 50% delle spese sostenute per l'abbonamento nominativo del trasporto pubblico utilizzato per il tragitto casa-lavoro con un massimale annuo di 150 euro a lavoratore.

Gli importi delle prestazioni sono al lordo delle ritenute fiscali di legge